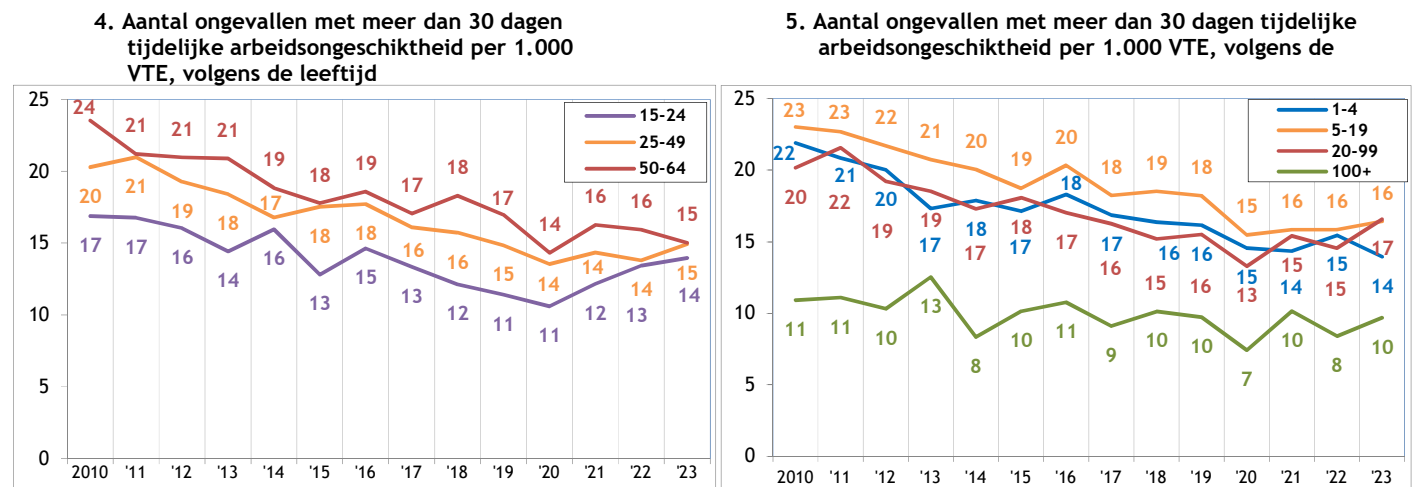
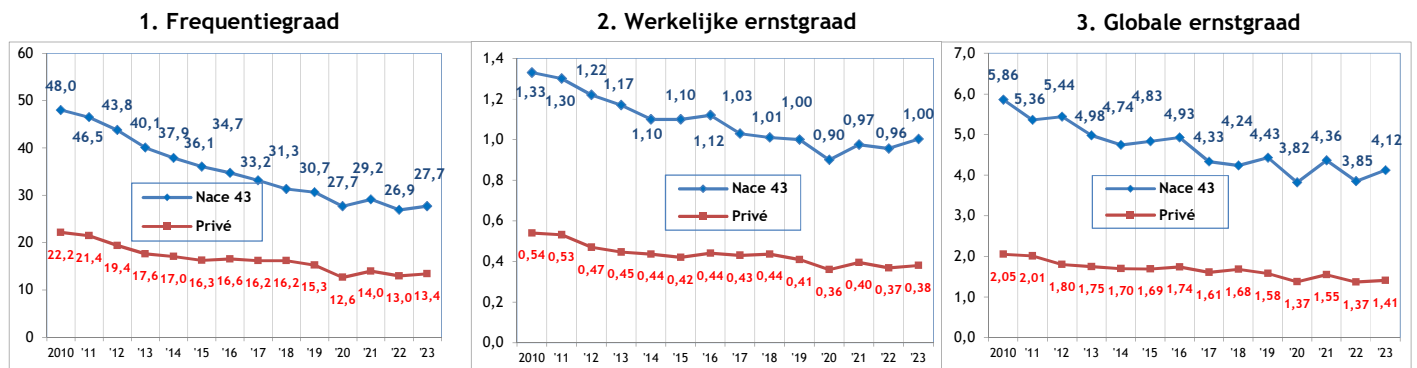


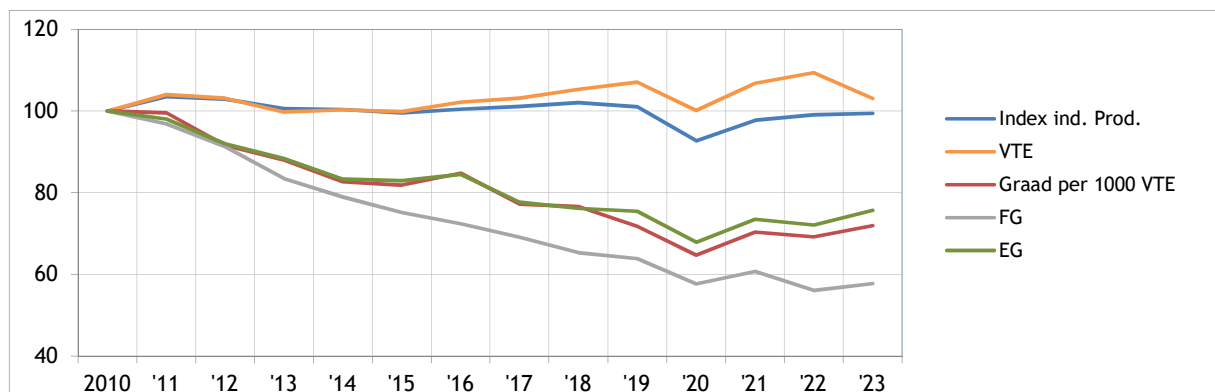
Sectorfiche : Gespecialiseerde bouwwerkzaamheden - NACE 43 2019-2023 - Arbeidsplaats

Aantal ongevallen per jaar	2019*	2020	2021	2022	2023
Aantal ongevallen met tijdelijke ongeschiktheid	4.213	3.569	3.970	3.786	4.112
Aantal ongevallen met voorziene blijvende ongeschiktheid	1201	979	1.201	1.070	569
Aantal ongevallen met dodelijke afloop	2	6	9	6	4
Totaal aantal ongevallen (zonder gevolg inbegrepen)	8.112	6.701	7.571	7.234	6.900

Aantal werkgevers of werknemers per jaar	2019	2020	2021	2022	2023
Aantal werkgevers	24050	24.358	25.268	25.602	26.811
Aantal werknemers (VTE)	104.870	97.152	105.586	108.313	108.985



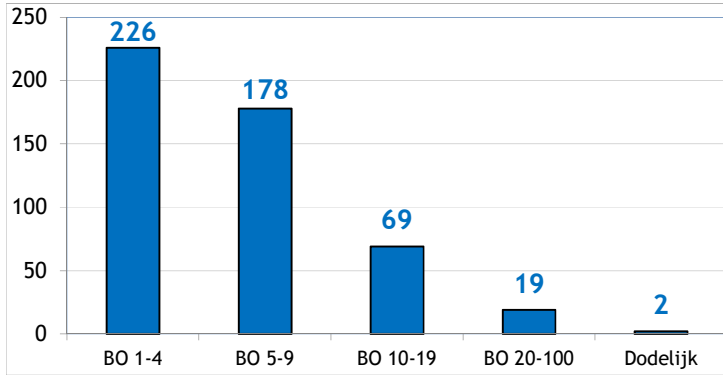
6. Evolutie van 2010 tot 2023 van het indexcijfer van de industriële productie, van de werkgelegenheid (VTE), van de graad van de ongevallen met meer dan 30 dagen tijdelijke ongeschiktheid per 1000 VTE, van de frequentiegraad en van de werkelijke ernstgraad (2010=100)



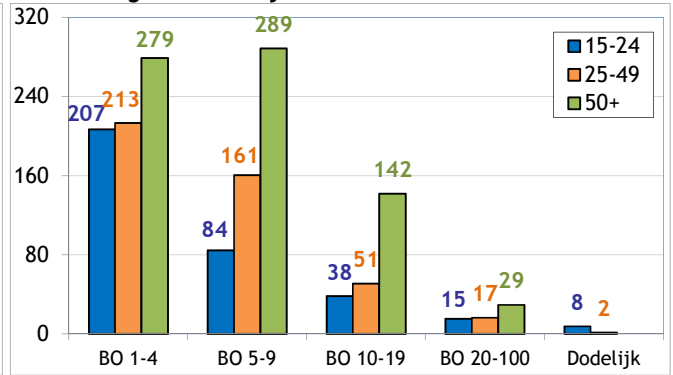
* Van de 8112 ongevallen van 2019 hebben er 2 geleid tot het overlijden van het slachtoffer en werden er 492 via bekrachtiging of een vonnis geregeld met een definitieve blijvende ongeschiktheid. Die 494 ongevallen worden geanalyseerd op de achterkant van deze fiche.

Analyse van de 494 ongevallen die in 2019 op de arbeidsplaats zijn gebeurd, met dodelijke afloop of blijvende ongeschiktheid tot gevolg (toestand september 2024)

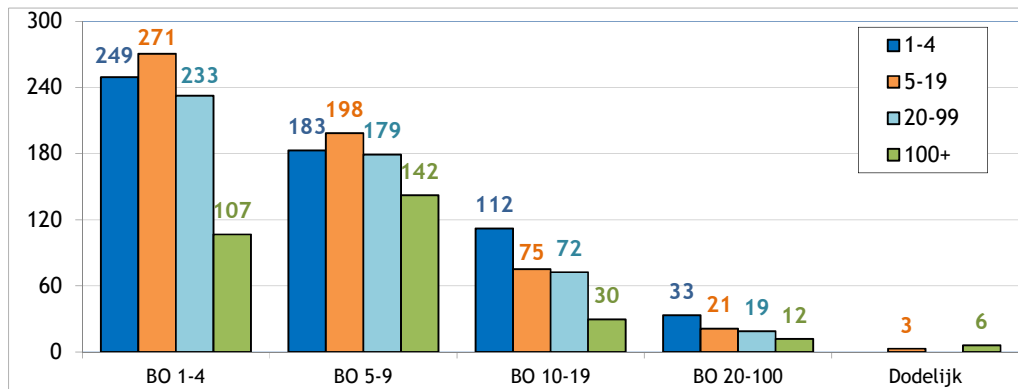
1. Aantal arbeidsongevallen van 2019 met dodelijke afloop of blijvende ongeschiktheid volgens de graad van BO



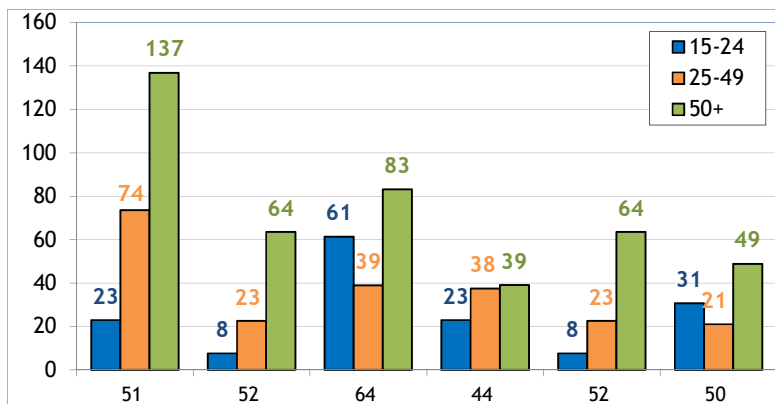
2. Aantal arbeidsongevallen van 2019 per 100.000 VTE met dodelijke afloop of blijvende ongeschiktheid, volgens de leeftijd



3. Aantal arbeidsongevallen van 2019 per 100.000 VTE met dodelijke afloop of een blijvende ongeschiktheid, volgens de grootte van de onderneming

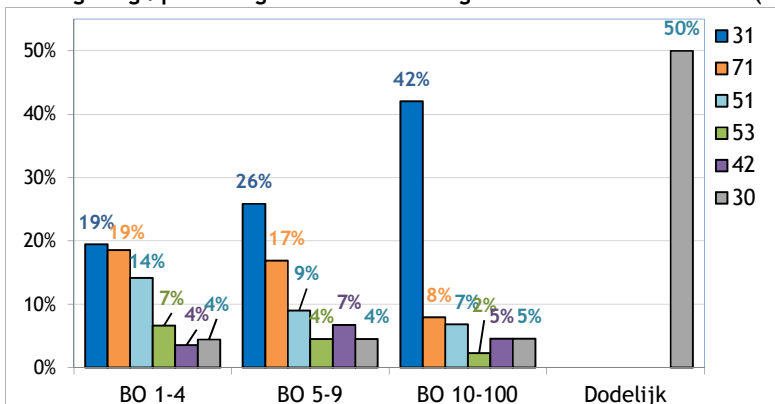


4. De 6 belangrijkste oorzaken (afwijkende gebeurtenis) van de ongevallen van 2019 met een dodelijke afloop of blijvende ongeschiktheid tot gevolg : aantal ongevallen per 100 000 VTE per type oorzaak, volgens de leeftijd (51% van de ongevallen)



- 51 : Vallen van personen - van hoogte (16%)
- 52 : Uitglijden of struikelen met val, vallen van personen - op ± dezelfde hoogte (6%)
- 64 : Ongecoördineerde, onbeheerste of verkeerde bewegingen (10%)
- 44 : Verlies van controle (geheel of gedeeltelijk) - over een voorwerp (dat wordt gedragen, verplaatst, gehanteerd enz.) (7%)
- 52 : Uitglijden of struikelen met val, vallen van personen - op ± dezelfde hoogte (6%)
- 50 : Uitglijden of struikelen met val, vallen van personen - niet gespecificeerd (6%)

5. De 6 belangrijkste soorten ongevallen (contact-verwonding) van 2019 met dodelijke afloop of blijvende ongeschiktheid tot gevolg : percentage van die modelongevallen in elke ernstklasse (dodelijke afloop of BO) (67% van de ongevallen)



- 31 : Verticale beweging, verplettering op/tegen (gevolg van een val) (26%)
- 71 : Fysieke belasting - van het bewegingsapparaat (16%)
- 51 : Contact met een snijdend voorwerp (mes enz.) (11%)
- 53 : Contact met een hard of ruw voorwerp (5%)
- 42 : Stoot door voorwerp - vallend (5%)
- 30 : Verplettering door verticale of horizontale beweging op of tegen een onbeweeglijk voorwerp (het slachtoffer beweegt) - niet gespecificeerd (5%)